

Argo MAD (versione 2.0)

Premessa

La presente guida illustra la procedura di compilazione della domanda di messa a disposizione (sia per incarichi ATA che Docente) mediante utilizzo della piattaforma Argo MAD per tutte le scuole di Italia che utilizzano il sistema di protocollo e gestione documentale Argo Gecodoc e che abbiano attivato il servizio ARGO MAD.

Sono presenti due modalità di invio della domanda:

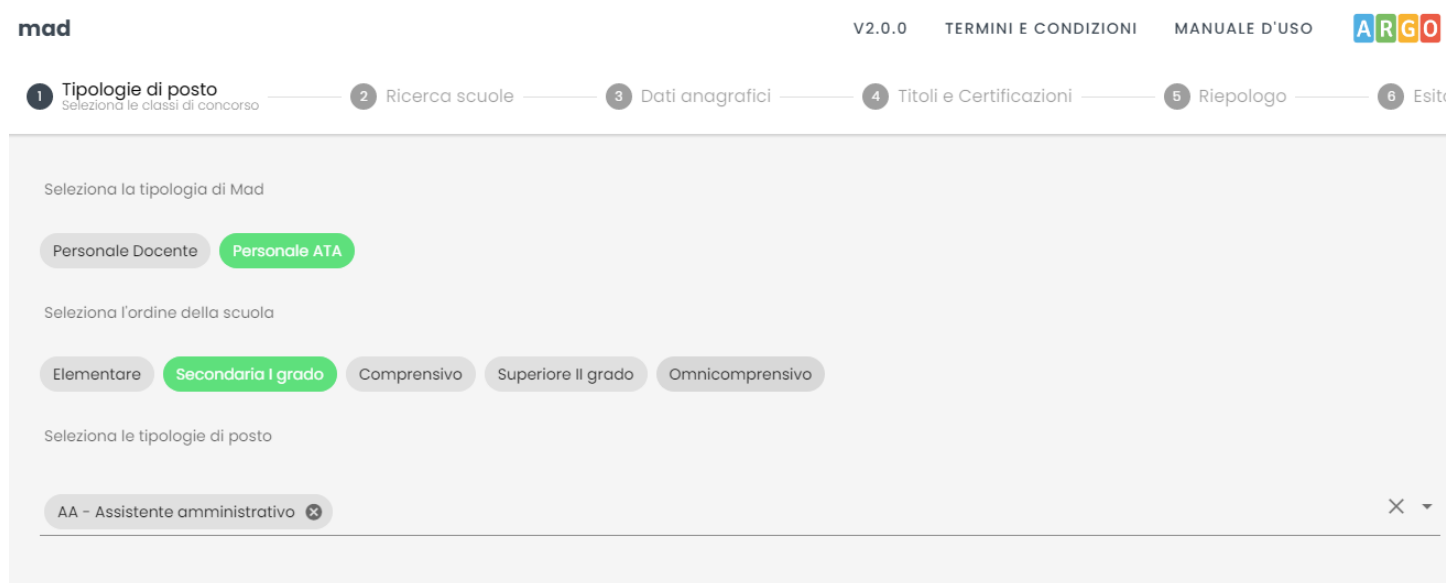
- trasmissione singola: è possibile selezionare per ogni compilazione solo una scuola destinataria;
- trasmissione multipla: è possibile selezionare per ogni compilazione più scuole destinatarie di pari ordine e appartenenti alla medesima provincia.

Nel caso di trasmissione singola il servizio è gratuito, nel caso di trasmissione multipla è richiesto il pagamento di 5 € (il pagamento viene effettuato all'atto della trasmissione tramite canale PayPal).

In entrambi i casi l'operazione è reiterabile, pertanto l'utente che intende fruire in maniera gratuita per trasmettere la domanda a più istituzioni scolastiche dovrà ripetere la compilazione e trasmissione della domanda per ciascuna delle scuole di interesse.

La procedura si compone di 5 fasi:

1) scelta della tipologia di posto e dell'ordine di scuola

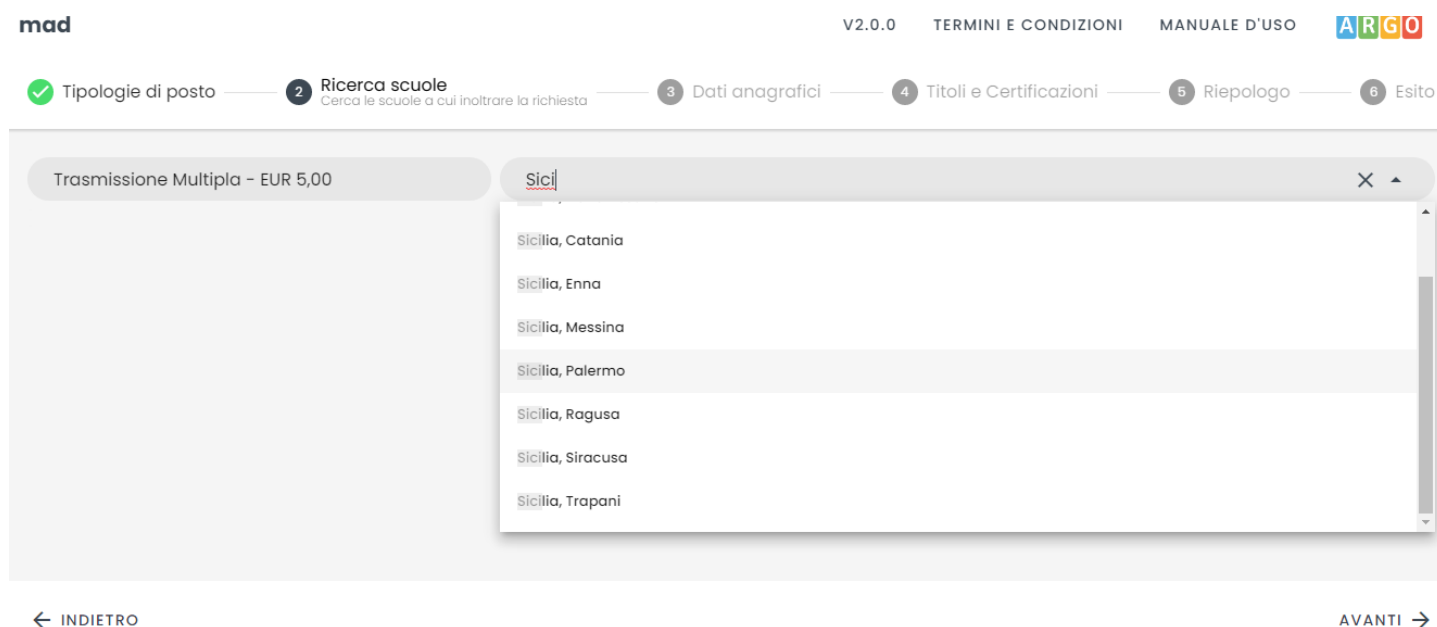


The screenshot shows the 'mad' interface with a progress bar at the top indicating six steps: 1. Tipologie di posto (Seleziona le classi di concorso), 2. Ricerca scuole, 3. Dati anagrafici, 4. Titoli e Certificazioni, 5. Riepilogo, and 6. Esito. The current step is '1. Tipologie di posto', which includes three sub-sections: 'Seleziona la tipologia di Mad' with buttons for 'Personale Docente' and 'Personale ATA' (selected); 'Seleziona l'ordine della scuola' with buttons for 'Elementare', 'Secondaria I grado' (selected), 'Comprensivo', 'Superiore II grado', and 'Omnicomprendivo'; and 'Seleziona le tipologie di posto' with a dropdown menu showing 'AA - Assistente amministrativo'.


AVANTI →

È possibile selezionare un solo ordine di scuole per trasmissione.

2) Scelta della modalità di trasmissione e della provincia di interesse



Dopo aver selezionato la regione/provincia di interesse, il sistema restituirà l'elenco delle scuole Argo che hanno attivato il servizio Argo MAD.



A seconda della modalità scelta (multipla o singola), sarà consentito selezionare una o più scuole, tra quelle abilitate alla ricezione delle Mad.

In elenco saranno riportati anche eventuali scuole che pur utilizzando la piattaforma Argo MAD per l'acquisizione delle domande di messa a disposizione, non sono selezionabili: si tratta generalmente di scuole

che hanno chiuso i termini di presentazione delle domande. In questo caso si invita l'aspirante a consultare il sito istituzionale della scuola per eventuali comunicazioni sui termini temporali della presentazione delle domande.

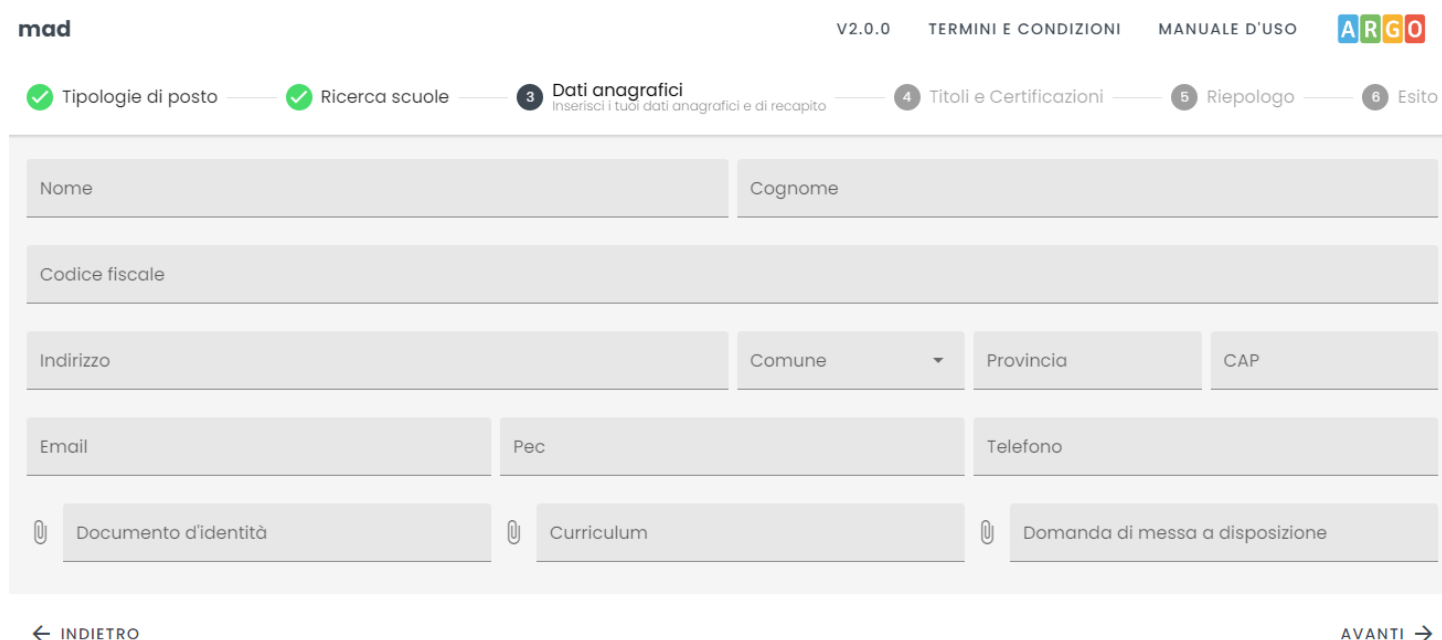
Le suddette scuole recheranno la dicitura "Scuola non selezionabile per scadenza dei termini o altro motivo".


3) Compilazione dei dati anagrafici e caricamento dei file

In questa sezione il candidato dovrà indicare i propri dati anagrafici e di residenza: nome, cognome e codice fiscale, indirizzo di residenza, mail e/o pec (obbligatoria la compilazione di almeno uno dei due campi), recapito telefonico.

Per la compilazione del comune è sufficiente iniziare la digitazione e selezionare tra le opzioni proposte dal completamento automatico. Il sistema inserirà poi cap e provincia in automatico.

È inoltre richiesto il caricamento dei seguenti file: documento di identità, curriculum vitae e domanda di messa a disposizione. Sono ammessi solo file in formato pdf e di dimensione massima per singolo file di 1 Mb.



mad V2.0.0 TERMINI E CONDIZIONI MANUALE D'USO 

✓ Tipologie di posto —
 ✓ Ricerca scuole —
 3 Dati anagrafici Inserisci i tuoi dati anagrafici e di recapito —
 4 Titoli e Certificazioni —
 5 Riepologo —
 6 Esito

Nome Cognome

Codice fiscale

Indirizzo Comune ▼ Provincia CAP

Email Pec Telefono

← INDIETRO AVANTI →

4) Inserimento titoli e certificazioni

In questa sezione il candidato dovrà inserire i titoli conseguiti nel corso della propria formazione. È richiesto obbligatoriamente l'inserimento del livello di istruzione e del titolo di studio con il relativo punteggio. Eventuali altri titoli, certificazioni linguistiche e informatiche ottenute possono essere inserite nei relativi campi presenti nel form.

Livello di istruzione ▾

Titolo di studio

Punteggio

Lode

Certificazione linguistica ▾

Certificazioni informatiche ▾

Altri titoli ▾

0 / 10

Abilitato al sostegno

Abilitato all'insegnamento nelle classi di concorso selezionate

← INDIETRO
AVANTI →

Solo per gli aspiranti Docenti, è possibile indicare il possesso dell'abilitazione sul sostegno o sull'insegnamento per le classi di concorso selezionate. Si sottolinea che l'abilitazione al sostegno è attivabile solo ed esclusivamente qualora si siano scelti posti di insegnamento di sostegno.

5) Riepilogo richiesta messa a disposizione e trasmissione

In questa sezione è possibile verificare i dati inseriti prima della trasmissione vera e propria. Le informazioni sono raggruppate in pannelli espandibili.

Il pulsante di pagamento sarà presente solo nel caso di multiselezione di scuole: la trasmissione della domanda avverrà a conclusione del processo di pagamento.

Nel caso di selezione di una singola scuola (modalità gratuita) sarà presente il pulsante "Trasmetti".

2 x Argo MAD
Modalità di Trasmissione Multipla

EUR 5,00 Paga con **PayPal**

Dati anagrafici	▼
Titoli e certificazioni	▼
Classi di concorso	2
Scuole	2
Allegati	3

← INDIETRO
TRASMETTI ⚡

Al termine dell'invio, sarà possibile scaricare mediante il pulsante "Scarica report" il rapporto di trasmissione, attestante l'avvenuta acquisizione della domanda.

mad V2.0.0 TERMINI E CONDIZIONI MANUALE D'USO

✓ Tipologie di posto —
 ✓ Ricerca scuole —
 ✓ Dati anagrafici —
 ✓ Titoli e Certificazioni —
 ✓ Riepilogo —
 6 Esito Risultato della trasmissione

Grazie!

Richiesta Mad trasmessa con successo

SCARICA REPORT

Il rapporto di invio MAD riepilogherà tutte le informazioni che sono state indicate durante la compilazione del form.

Per le istruzioni e indicazioni operative in materia di supplenze al personale docente, educativo ed A.T.A si rimanda alle note del Ministero dell'Istruzione n. 26841 del 05/09/2020 e n. 34635 del 04/11/2020. In particolare in quest'ultima si dispone che "per far fronte all'emergenza sanitaria in corso e al fine di consentire alle scuole di attribuire le cattedre o le ore ancora disponibili, è possibile in via eccezionale, limitatamente all'anno scolastico in corso, procedere alla nomina attraverso le MAD dei docenti inclusi anche in GPS o in graduatorie di istituto di altre province".

Le domande di messa disposizione rese in autocertificazione ai sensi del D.P.R. n. 445/2000, eventualmente integrate se già presentate, devono contenere tutte le dichiarazioni necessarie per consentire la verifica

puntuale dei suddetti requisiti da parte dei dirigenti scolastici, ivi compresi gli estremi del conseguimento del titolo di abilitazione e/o del titolo di specializzazione.

N.B. : la piattaforma Argo MAD è stata testata usando i browser più comuni aggiornati alle versioni ultime disponibili, qualora si dovessero presentare problemi di visualizzazione, provare ad aggiornare il browser o usarne un altro.

Per eventuali problematiche riscontrate è possibile inviare una mail a : mad@argosoft.it