

Trasmissione informazioni di contesto a Invalsi

Sono interessate all'invio le **Scuole Secondarie di I e II grado** e le scuole **Primarie**.

Calendario delle trasmissioni a Invalsi 2019/2020

- Tra il **21.01.2020** e il **27.02.2020**, ultimo anno di scuola **Secondaria di II grado**
- Tra il **21.01.2020** e il **26.03.2020**, classi **3^e** delle di scuola **Secondaria di I grado**
- Tra il **21.01.2020** e il **30.04.2020**, classi **2^e** di scuola **Secondaria di II grado**
- Tra il **21.01.2020** e il **30.04.2020**, classi **2^e** e **5^e** di scuola **Primaria**.

Preparazione / controllo dati

Codice rif. Sidi

Il sistema necessita per l'invio del cod. rif. SIDI degli alunni (**non sono ammesse defezioni**)

Il codice rif. Sidi viene acquisito tramite la funzione di scarico dati, e conseguente allineamento, effettuabile tramite il programma *Argo Sidi Alunni*.

Voti conseguiti nella materia Italiano Matematica e Inglese

E' richiesta l'esportazione delle *ultime* valutazioni scritte e orali per le materie **Italiano** e **Matematica** e per le classi terminali di tutti gli ordini, anche la **Lingua Inglese**.

1. Andare su Tablelle / Struttura Scolastica / Materie, selezionare (una per volta) le materie di Italiano, Matematica e Lingua Inglese studiate nella scuola.
2. Andare sul dettaglio materie (doppio click sul nome della materia)
3. Indicare nel menu a tendina: Disciplina di rif. per Invalsi il tipo di materia (Italiano/Matematica/Inglese) e Confermare.

4. Procedere dal punto 1, per tutte le materie in oggetto.

Stato di Nascita

Il programma esamina lo Stato associato al Comune di nascita e individua la corrispondente informazione da trasferire con il flusso dati: *Stato europeo membro UE / Stato europeo non UE / Stato extraeuropeo*

Età di ingresso in Italia / Asilo Nido

Il dato va gestito, **solo per gli alunni nati all'estero**, tramite i campi aggiuntivi dell'anagrafe (schermata di dettaglio accessibile tramite *Anagrafe - Modifica alunno*, sezione *Dati Aggiuntivi*, campo *Età di Inge. in Italia*).

Per la **scuola secondaria di II grado** è previsto l'inserimento di uno dei seguenti dati:

Anno di età in cui l'alunno è arrivato in Italia	dato da inserire nel programma
Dal primo al terzo anno di età	fino a 3
dal quarto al sesto anno di età	da 4 a 6
dal settimo al nono anno di età	da 7 a 9
dal decimo al dodicesimo anno di età	da 10 a 12
dal tredicesimo al quindicesimo anno di età	da 13 a 15
dopo il quindicesimo anno di età	16 o più

Per la **scuola primaria** è previsto l'inserimento di uno dei seguenti dati.

Anno di età in cui l'alunno è arrivato in Italia	dato da inserire nel programma	note
Entro il secondo anno di età	1 o prima	
Dal secondo all'ottavo anno	2 3 4 5 6 7 8	(inserire solo l'effettivo anno di arrivo, ad. es., dal 2° anno, immettere solo il numero 2)
dopo il nono anno (classe seconda)	9 o più	solo per le classi seconde
al nono anno (classe quinta)	9	solo per le classi quinte
dieci anni o più (classe quinta)	10 o più	solo per le classi quinte

Per la **scuola secondaria di I grado** è previsto l'inserimento di uno dei seguenti dati:

Anno di età in cui l'alunno è arrivato in Italia	dato da inserire nel programma
entro il secondo anno di età	1 o prima
Dal secondo al nono anno	2 3 4 5 6 7 8 9 (inserire solo l'effettivo anno di arrivo, ad. es., dal 2° anno, immettere solo il numero 2)
dieci anni o più	10 o più

Il dato **Frequenza Scuola Infanzia** (si/no), viene rilevato dal valore immesso nella scheda **anagrafica** dell'alunno (se il campo è compilato, verrà messo Sì, altrimenti verrà messo "non disponibile")

Anagrafe
Genitori
Dati di Prov.
Documenti
Dati Aggiuntivi
Dati Sanitari
Altri Dati

Cognome: * ALLEGRETTI

Sesso: * Maschio Femmina

Comune Nascita: F839 NAPOLI 🔍 ✎

Stato Civile: (Nessuno) ▼

Cittadinanza: ITALIANA 🔍

Comune di Residenza: F839 NAPOLI ↶ 🔍 ✎

Comune di Recapito: F839 NAPOLI 🔍 ✎

Telefono: 0612312137

Distretto:

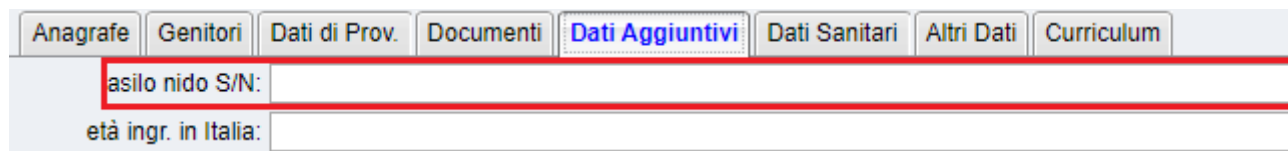
Indirizzo e-mail:

Anni Scuola Infanzia: 0 Codice Badge: 112363137

Autorizz. trattamento dei dati Codice Fiscale documentato

Non sincronizzare l'alunno con il SIDI

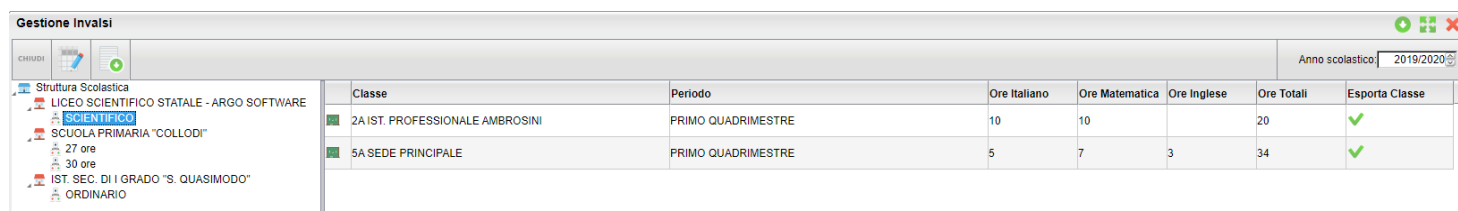
Per la gestione del dato “**Frequenza asilo nido**”, è disponibile un campo nella schermata di dettaglio *Anagrafe - Modifica alunno*, sezione *Dati Aggiuntivi*, campo *Asilo nido S/N*. Il programma considera solo il caso in cui venga immesso il valore **S** oppure **N** (o eventualmente SI / NO); altrimenti esporta “Non disponibile”.




Preparazione classi per la trasmissione

Si accede alla trasmissione da *Altro / Esporta Dati / per Invalsi*; il programma visualizzerà la struttura della scuola, tramite la quale l'utente potrà accedere, per ciascuna classe, al pannello dei relativi parametri di esportazione.

Saranno visibile nello stesso contesto tutte le classi attinenti la spedizione, come richiesto da Invalsi, e per tutti i livelli scolastici gestiti dalla scuola.



Classe	Periodo	Ore Italiano	Ore Matematica	Ore Inglese	Ore Totali	Esporta Classe
2A IST. PROFESSIONALE AMBROSINI	PRIMO QUADRIMESTRE	10	10		20	✓
5A SEDE PRINCIPALE	PRIMO QUADRIMESTRE	5	7	3	34	✓

Selezionando una classe con doppio click, oppure cliccando sul pulsante , il programma visualizza il riquadro di dettaglio delle informazioni riferite alla classe.

Tramite il check Esporta classe, dal pannello di dettaglio, si può escludere/includere la classe dalla trasmissione ad Invalsi.

Si controlleranno i dati di riferimento della classe (codice ministeriale sede/plesso, descrizione materie da esportare , etc ...), quindi si dovrà specificare il periodo (sessione) da prendere in considerazione e, per la scuola secondaria di II grado, si inseriranno le ore settimanali complessive e il dettaglio di ore settimanali per Italiano e Matematica e, dove richiesto, per l'Inglese.

Compila dati 5A SCIENTIFICO SEDE PRINCIPALE (LI02)

Esporta Classe:

Codice Ministeriale Plesso:

Materia Italiano:

Materia Matematica:

Materia Inglese:

Periodo : Ore settimanali complessive:


Ore settimanali per l' Italiano: Ore settimanali per la Matematica:

Ore settimanali per l'Inglese (solo classi quinte):

Cod. Indirizzo SIDI: Classificazione SIDI:

Trasmissione flusso a Invalsi



Il pulsante  attiva la funzione di invio; è richiesto l'inserimento del codice *ministeriale principale* della scuola (codice forte). La spunta "Invia Dati al Server Invalsi" autorizza l'effettiva trasmissione dei dati di contesto a Invalsi.

NOTA: Contestualmente alla trasmissione, viene (sempre) creato (nella cartella predefinita di *download* del vostro pc) una copia fisica (su file XML) di quanto trasmesso. Questo file **non dovrà essere inviato a Invalsi**, ma potrà essere utilizzato a corredo di una eventuale segnalazione di errore.

Esporta dati

Codice Ministeriale Scuola:

Invia Dati al Server Invalsi

Report invio e verifiche sul portale Invalsi

Il programma trasmette i dati direttamente a Invalsi, subito dopo l'elaborazione. Accertatevi che sia restituito il messaggio **"0000 – Dati acquisiti correttamente"**.

Accedendo alla propria sezione sul portale Invalsi (potrebbero essere necessarie alcune ore), è possibile verificare la correttezza dei dati acquisiti e, in caso positivo, completare l'operazione con la conclusiva validazione. Tenete in considerazione che è sempre possibile, tramite le funzioni Invalsi, correggere/integrare manualmente i dati trasmessi.