

# Adozione Testi Scolastici 2022/23

## Istruzioni operative per le scuole senza *Argo Alunni* in licenza




### Premessa

L'adozione dei libri di testo nelle scuole di ogni ordine e grado, è disciplinato dalla Nota ministeriale n. 5022 del 28 Febbraio 2022 concernente l'adozione dei libri di testo nelle scuole di ogni ordine e grado per anno scolastico 2022/2023

**Le adozioni dei testi scolastici, da effettuarsi nel rispetto dei tetti di spesa stabiliti per le scuole secondarie di primo e secondo grado, o l'eventuale scelta di avvalersi di strumenti alternativi ai libri di testo, sono deliberate dal collegio dei docenti, per l'a.s. 2022/2023, entro la seconda decade di maggio c.a. per tutti gli ordini e gradi di scuola.**

La comunicazione dei dati adozionali andrà effettuata, entro il **7 giugno 2022**.

### ISTRUZIONI PER LE SCUOLE CHE NEL 2021/22 HANNO INVIATO LE ADOZIONI ALL'AIE.

- Inserire l'anagrafica cliccando sull'icona . Cliccando su , si potrà ricercare la scuola da inserire per codice debole e/o comune. Una volta identificata la scuola cliccare su .




Ricerca Scuola ANNULLA






Cod.Ministeriale (almen...


Comune (almeno 2 caratteri)  
ragusa

CERCA

Filtra (Descrizione, codice ministeriale, ecc.)

| COD. MINISTERIALE | DESCRIZIONE              | COMUNE | EXCOD      | AZIONI  |
|-------------------|--------------------------|--------|------------|---|
| RGMM831019        | S. QUASIMODO             | Ragusa | RGIC831008 |  |
| RGMM833011        | VANN'ANTO'               | Ragusa | RGIC83300X |  |
| RGPC018019        | LICEO CLASSICO UMBERTO I | Ragusa | RGIS018002 |  |

- Completare eventuali dati mancanti della scuola, utilizzando il pulsante .
- Cliccare su  (importa adozioni AIE). Selezionare la scuola per cui si vuole effettuare l'importazione le adozioni dell'anno precedente e cliccare su  per procedere.
- Riconfermare le adozioni per l'anno successivo, cliccando su  e quindi selezionando la scuola e il pulsante .
- Sistemare le adozioni per classe e per libro tramite le apposite procedure del programma avendo cura di impostare lo stato di possesso, d'uso, di consigliato e d'acquisto d'ogni libro per ciascuna classe.

6. Per inserire nuovi testi è necessario prelevarli dal catalogo A.I.E. cliccando sull'icona  e quindi su **AGGIUNGI TESTO DA AIE**. Qualora il testo da inserire non sia presente neanche sugli aggiornamenti, potrà essere inserito cliccando su **AGGIUNGI TESTO OCCASIONALE**.

Vi ricordiamo che il codice ISBN deve essere quello effettivo del libro poiché sarà verificato da un algoritmo. In caso d'incongruenza non verrà accettato dal programma.

7. Correggere eventuali anomalie segnalate dal programma con delle indicazioni in rosso.
8. Specificare su ogni classe e per ogni livello scolastico, la classe AIE dell'anno precedente, corrispondente alla classe selezionata; se è una classe di nuova formazione, indicare NUOVA CLASSE.
9. Se sono stati specificati testi fuori catalogo con il flag acquistare, viene prodotto un elenco con i testi da sistemare. Andare su Adozioni per Testo, e per questi testi, togliere il flag acquistare dalle classi.
10. Se tutti i controlli hanno danno esito positivo, procedendo con **AVANTI**, il programma estrae il flusso AIE (con il flag esporta per AIE attivo in tabella Scuole), e lo salva in locale in formato .ZIP; contemporaneamente viene inviata una e-mail all'AIE con i dati della scuola.

**Il file per l'a.s. 2022/2013 potrà essere inviato solo a partire dal 28 Maggio 2022.**