

Conversione da file .XLS a .CSV per il sito

<http://www.giochisportivistudenteschi.it>

istruzioni per chi utilizza Libre Office /Open Office

- 1) Aprire il file XLS prodotto su Argo Alunni con Libre Office (oppure con Open Office), si presentano le 6 colonne con i dati, è importante verificare che l'ordine delle colonne sia quello richiesto ovvero

Nome | Cognome | Sesso | Data Nascita | Sezione | Classe

	A	B	C	D	E	F
1	NOME	COGNOME	SESSO	DATAN	SEZ	CL
2	VALERI	ADORNE	M	24/09/1999	A	1
3	EDUARI	AKINFIU	M	01/08/1999	A	1
4	ANTONI	CALVAG	M	12/07/1998	A	1
5	EMANU	CARBON	M	25/10/1999	A	1
6	MARIO	CUTOLO	M	02/03/2000	A	1
7	CARME	D'AGATA	F	24/05/1999	A	1
8	FABIO	DI RE	M	17/03/1997	A	1
9	LUIGI	DUE	M	15/09/2000	A	1
10	LUANA	FRANCO	F	23/10/1998	A	1
11	GABRIE	MOTTA	M	09/01/1999	A	1
12	FRANZ	MUSUM	M	14/06/1999	A	1
13	MICHEL	PROVA	M	15/09/2000	A	1

Se l'ordine delle colonne non è esattamente quello suddetto spostare le colonne in base a come il file si presenterà, basandosi sul tracciato suddetto.

- 2) Occorre inserire inoltre una colonna supplementare per gestire il dato relativo all'handicap, metteremo di default "Normodotato = N"

Per farlo basta scrivere "N" nel capo colonna, clickare e tenere premuto con il tasto destro del mouse l'angolino in basso a destra della cella; trascinare in basso per tutta la lunghezza dei dati.

A	B	C	D	E	F	G	H
NOME	COGNOME	SESSO	DATAN	SEZ	CL	N	
VALERI	ADORNE	M	24/09/1999	A	1		
EDUARI	AKINFIU	M	01/08/1999	A	1		
ANTONI	CALVAG	M	12/07/1998	A	1		
EMANU	CARBON	M	25/10/1999	A	1		
MARIO	CUTOLO	M	02/03/2000	A	1		
CARME	D'AGATA	F	24/05/1999	A	1		
FABIO	DI RE	M	17/03/1997	A	1		
LUIGI	DUE	M	15/09/2000	A	1		
LUANA	FRANCO	F	23/10/1998	A	1		
GABRIE	MOTTA	M	09/01/1999	A	1		
FRANZ	MUSUM	M	14/06/1999	A	1		
MICHEL	PROVA	M	15/09/2000	A	1		

Al rilascio viene automaticamente riportato per tutte le righe il dato N
 Si otterrà quindi questo risultato

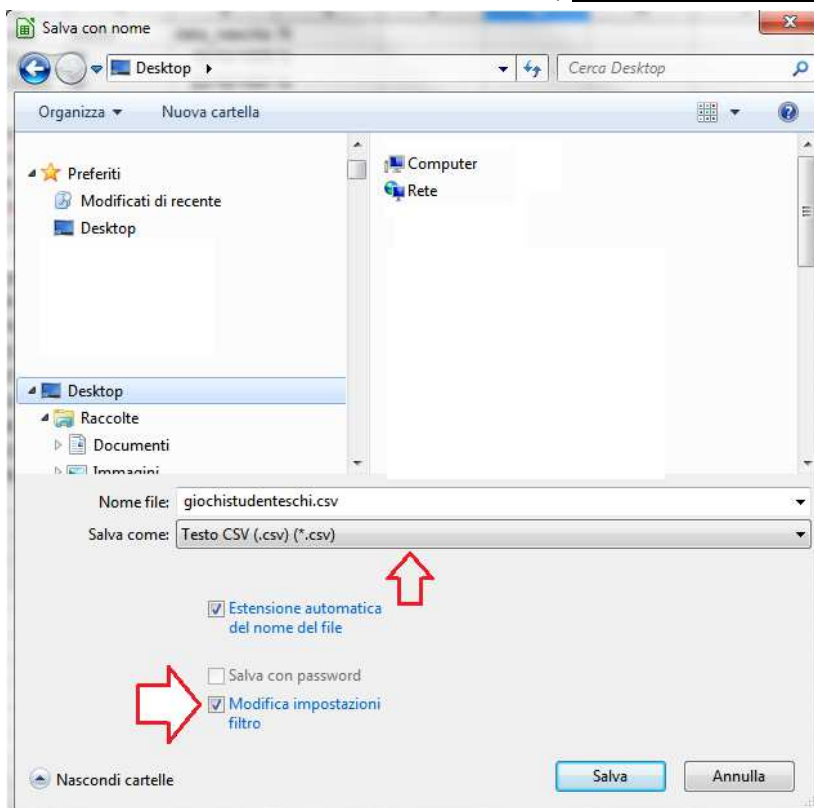
Si otterrà quindi questo risultato

	A	B	C	D	E	F	G
1	NOME	COGNOM	SESSO	DATAN	SEZ	CL	N
2	VALERI	ADORNE	M	24/09/1999	A	1	N
3	EDUARI	AKINFIU	M	01/08/1999	A	1	N
4	ANTONI	CALVAG	M	12/07/1998	A	1	N
5	EMANU	CARBON	M	25/10/1999	A	1	N

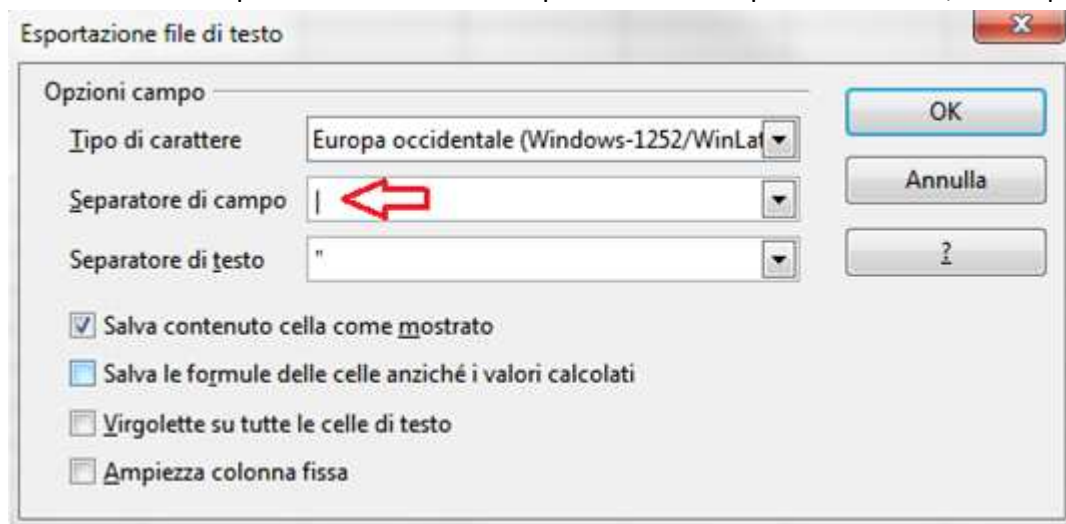
- 1) Cancellare la prima riga con l'intestazione delle colonne. Selezionare l'intera riga; tasto destro del mouse; elimina...

	A	B	C	D	E	F	G
1	VALERI	ADORNE	M	24/09/1999	A	1	N
2	EDUARI	AKINFIU	M	01/08/1999	A	1	N
3	ANTONI	CALVAG	M	12/07/1998	A	1	N
4	EMANU	CARBON	M	25/10/1999	A	1	N

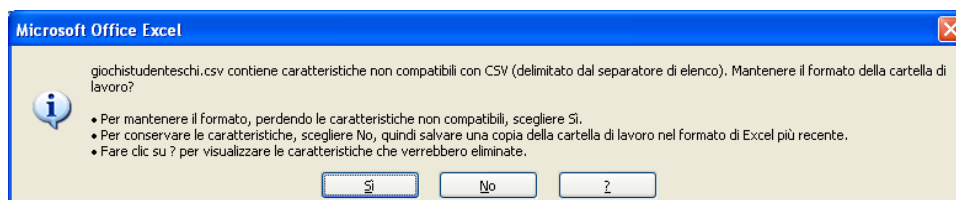
- 2) Salvare con nome selezionando TESTO CSV, spuntando MODIFICA IMPOSTAZIONI FILTRO.



- 3) Nella finestra di opzioni successiva su “Separatore di Campo” sostituire “;” con “|” e cliccare su OK



salvare



- 4) Il file salvato può essere spedito dove richiesto sul sito <http://www.giochisportivistudenteschi.it>