

Guida sintetica all'invio del Flusso Frequenza

Per l'anno scolastico: 2016/17

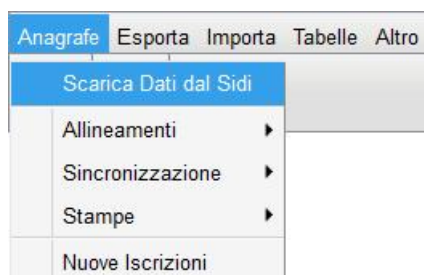
Per l'invio dei flussi Frequenza per l'anno scolastico 2016/17, sinteticamente, la procedura da seguire è la seguente:

FASE A:

- Si predispongono **su Sidi** le tabelle delle Classi, degli Indirizzi (solo scuola secondaria), dei Plessi, dei Piani di Studio (secondaria di I grado) e Quadri Orario (secondaria di II grado)

FASE B:

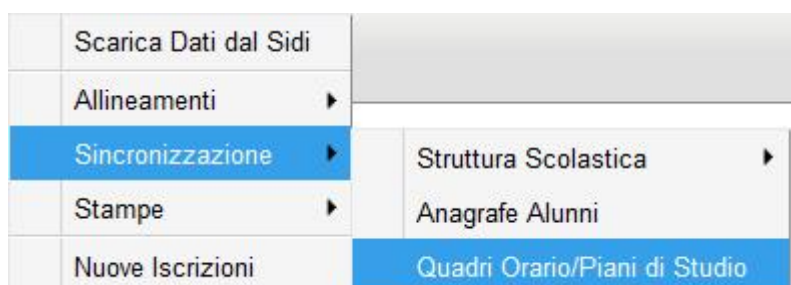
- Si avvia il programma Argo Sidi Alunni, e si lancia la funzione di *scarico dati da Sidi* (tramite il menù *Anagrafe*)



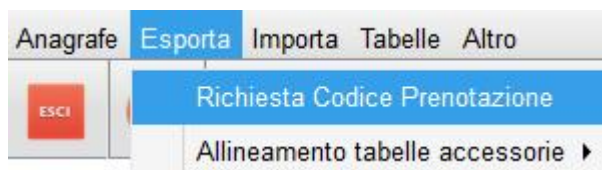
- Si procede con la *sincronizzazione* della struttura scolastica (Classi, Sedi, e per la scuola secondaria, anche Indirizzi)



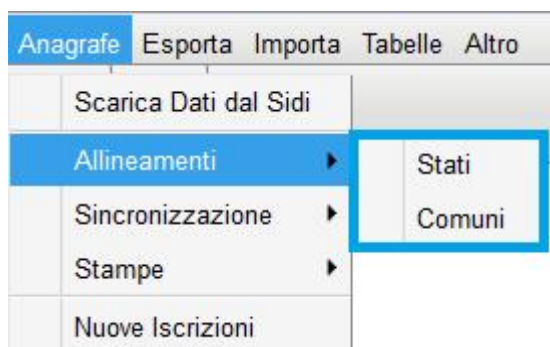
- Si esegue l'abbinamento *Alunni-Quadri Orari/Alunni-Piani di Studio*



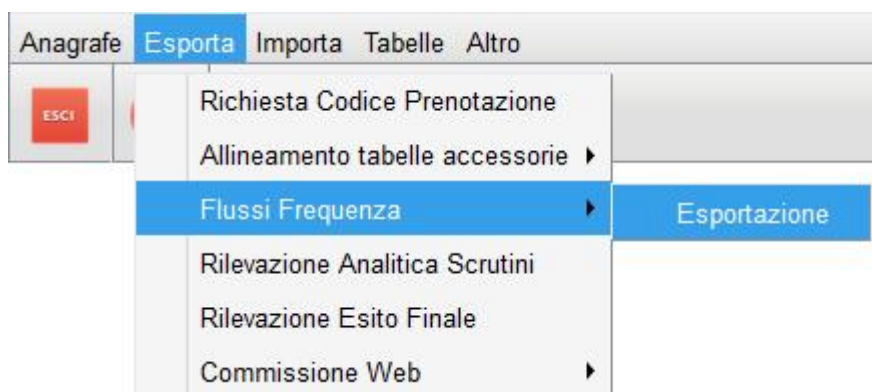
- Si richiede il *codice di prenotazione*



- Si verifica il corretto allineamento delle tabelle dei *Comuni* e degli *Stati* con le relative tabelle Sidi



- Si produce il flusso, che dovrà essere inviato tramite l'apposita procedura richiamabile tramite la nuova funzione predisposta su Sidi



Sono ESCLUSI dalla trasmissione:

- **gli alunni che frequentano la Scuola dell'Infanzia**
- **i Percorsi di II livello (ex serali)**

Per tutti i dettagli sulle singole funzioni fare riferimento al file leggimi delle variazioni di sidi alunni web 3.5.0 (proc. Altro – Raccolta Leggimi).

E' possibile scaricare il leggimi direttamente cliccando, [qui](#).